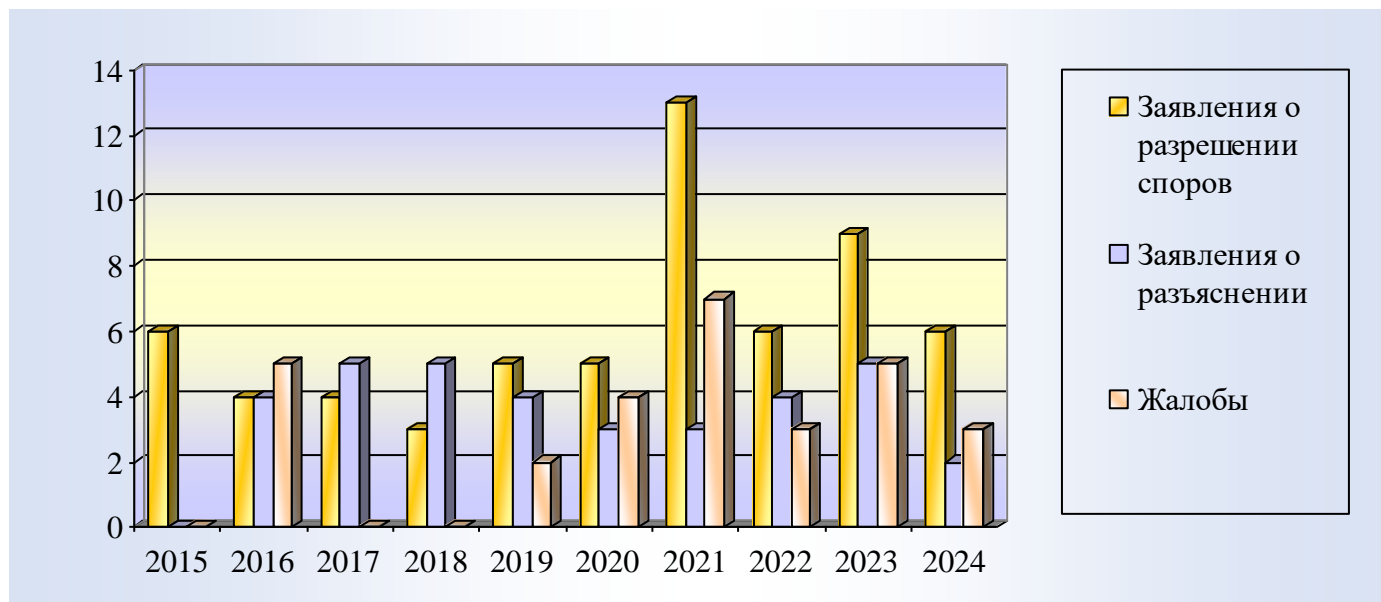


Статистические данные о деятельности Суда Евразийского экономического союза по состоянию на 22 июля 2024 года

I. Обращения в Суд ЕАЭС

1.1. Обращения с заявлениями и жалобами¹ (2015 – 2024)



Обращения	2015	2016	2017	2018	2019	2020	2021	2022	2023	2024	Итого
Заявления о разрешении споров	6	4	4	3	5	5	13	6	9	6	61
Заявления о разъяснении	-	4	5	5	4	3	3	4	5	2	35
Жалобы ²	-	5	-	-	2	4	7	3	5	3	29
Итого	6	13	9	8	11	12	23	13	19	11	125

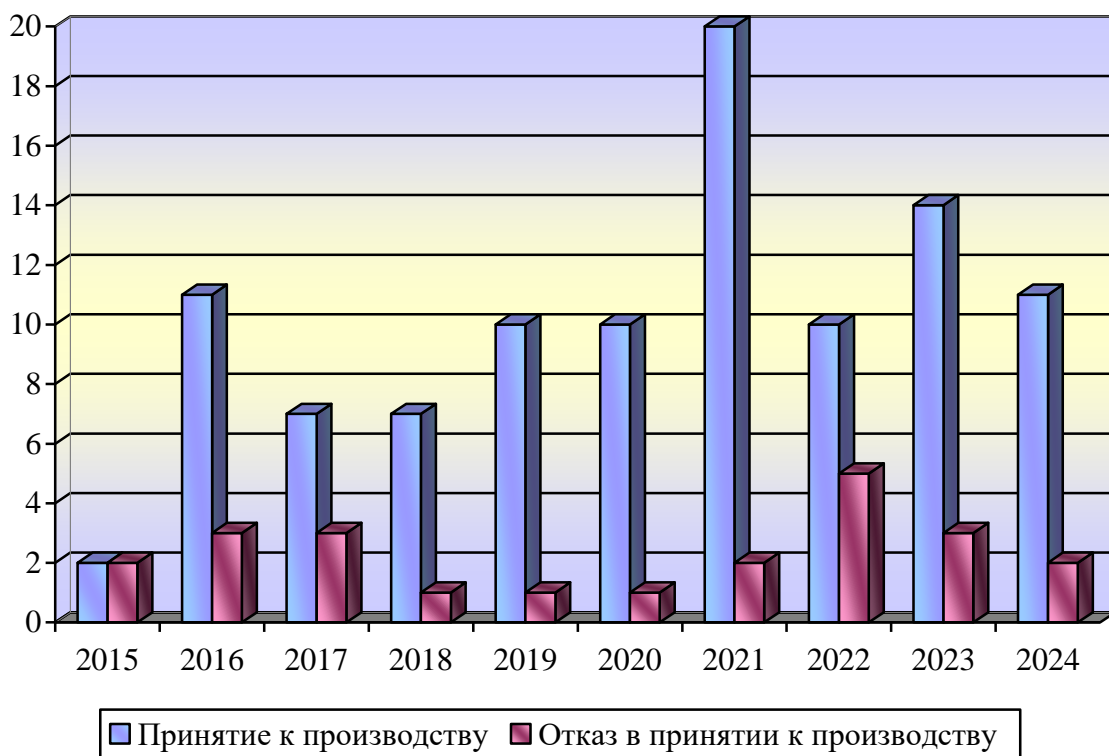
Таблица 1.

¹ Без учета последующего объединения заявлений/жалоб в одно производство.

² Жалоба – заявление об обжаловании решения Коллегии Суда в Апелляционную палату Суда.



1.2. Принятие/отказ в принятии заявлений и жалоб к производству (2015 – 2024)



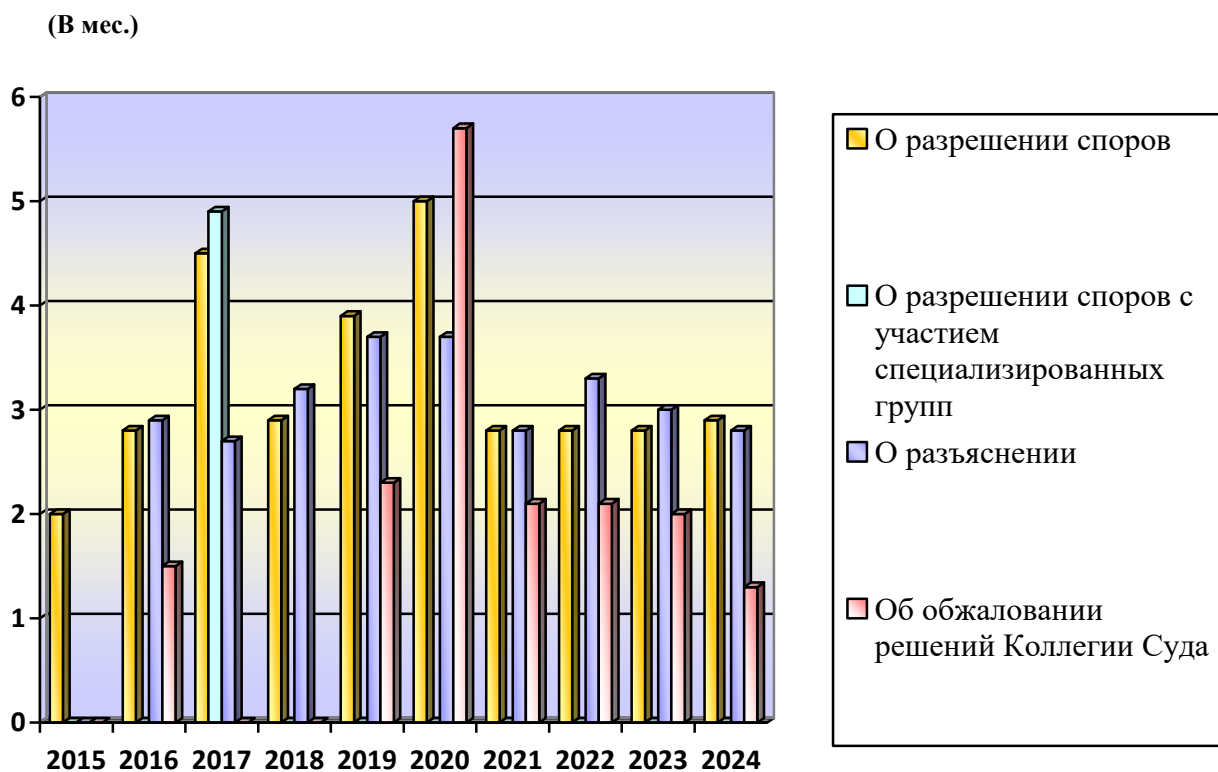
Принято к производству*	2015	2016	2017	2018	2019	2020	2021	2022	2023	2024	Итого
	Заявления о разрешении споров	2/4	5/6	1/4	2/3	4/5	3/4	12/13	3/7	7/8	7/7
Заявления о разъяснении	-	2/3	6/6	5/5	4/4	3/3	2/3	3/4	3/4	2/3	30/35
Жалобы	-	4/5	-	-	2/2	4/4	6/6	4/4	4/5	2/3	26/29
Итого	2/4	11/14	7/10	7/8	10/11	10/11	20/22	10/15	14/17	11/13	102/125

Таблица 2.

* Число принятых заявлений/жалоб от общего числа поступивших. Заявления/жалобы учитываются по году их принятия к производству.



II. Средняя продолжительность рассмотрения заявлений/жалоб (2015 – 2024)



Категория заявления	2015	2016	2017	2018	2019	2020	2021	2022	2023	2024
О разрешении споров (в мес.)	2	2,8	4,5	2,9	3,9	5	2,8	2,8	2,8	2,9
О разрешении споров с участием специализированных групп (в мес.)	-	-	4,9	-	-	-	-	-	-	-
О разъяснении (в мес.)	-	2,9	2,7	3,2	3,7	3,7	2,8	3,3	3	2,8
Об обжаловании решений Коллегии Суда (в мес.)	-	1,5	-	-	2,3	5,7	2,1	2,1	2	1,3

Таблица 3.



III. Субъекты обращений в Суд ЕАЭС

3.1. География субъектов обращений (2015 – 2024)



Государства регистрации хозяйствующих субъектов*	2015	2016	2017	2018	2019	2020	2021	2022	2023	2024	Итого
Республика Армения	-	-	-	-	-	-	-	-	-	-	-
Республика Беларусь	1	-	-	-	-	1	-	-	1	2	5
Республика Казахстан	2	-	-	-	1	-	1	1	4	-	9
Кыргызская Республика	-	-	-	-	-	-	-	-	4	-	4
Российская Федерация	3	2	4	3	4	4	9	7	8	4	48
Иные государства	-	1	-	-	-	-	3	-	-	-	4

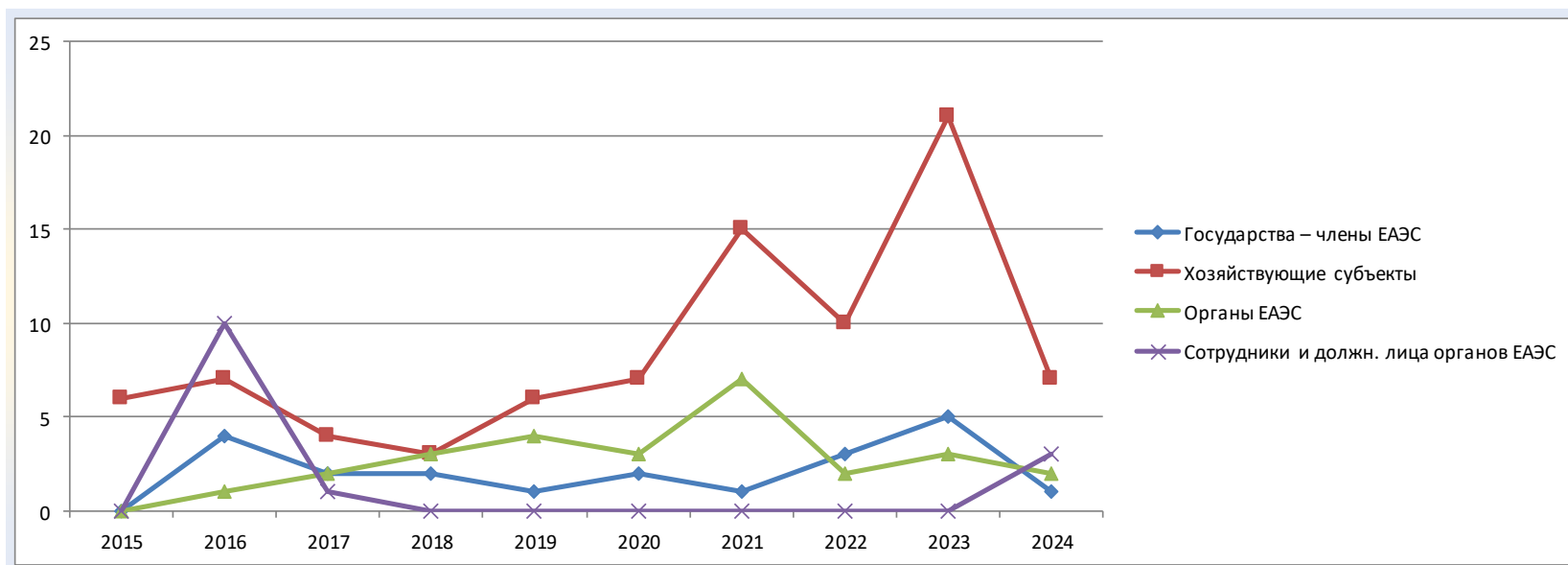
Таблица 4.

Уполномоченные органы и организации государств – членов ЕАЭС	2015	2016	2017	2018	2019	2020	2021	2022	2023	2024	Итого
Республика Армения	-	-	-	-	-	-	-	-	-	-	-
Республика Беларусь	-	1	-	1	-	-	-	-	3	-	5
Республика Казахстан	-	2	1	1	1	1	1	1	2	1	11
Кыргызская Республика	-	-	1	-	-	-	-	2	-	-	3
Российская Федерация	-	1	-	-	-	1	-	-	-	-	2

Таблица 5.

* Без учета обращений с жалобами.

3.2. Виды и число субъектов обращений (2015 – 2024)*



Субъекты обращений	2015	2016	2017	2018	2019	2020	2021	2022	2023	2024	Итого
Государства – члены ЕАЭС	-	4	2	2	1	2	1	3	5	1	21
Хозяйствующие субъекты	6	7	4	3	6	7	15	10	21	7	86
Органы ЕАЭС	-	1	2	3	4	3	7	2	3	2	27
Сотрудники и должностные лица органов ЕАЭС	-	10	1	-	-	-	-	-	-	3	14

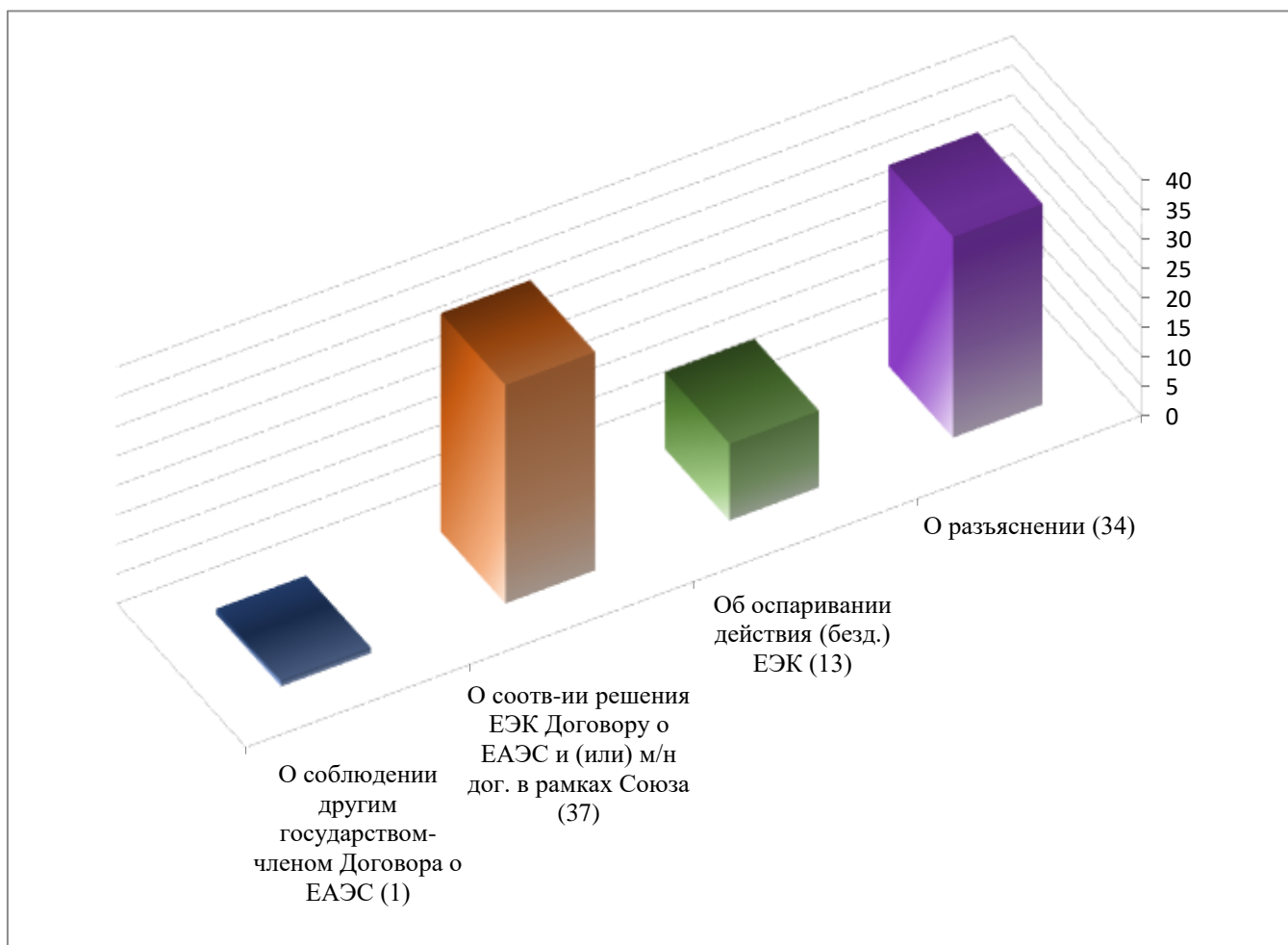
Таблица 6.

* Учитывается число субъектов, обратившихся с заявлениями о разрешении споров, разъяснении, жалобами. Если одно обращение поступило от нескольких лиц, то каждый субъект фиксируется отдельно.



IV. Рассмотренные дела Судом ЕАЭС*

4.1. Категории рассмотренных дел о разрешении споров и о разьяснении (2015 – 2024)

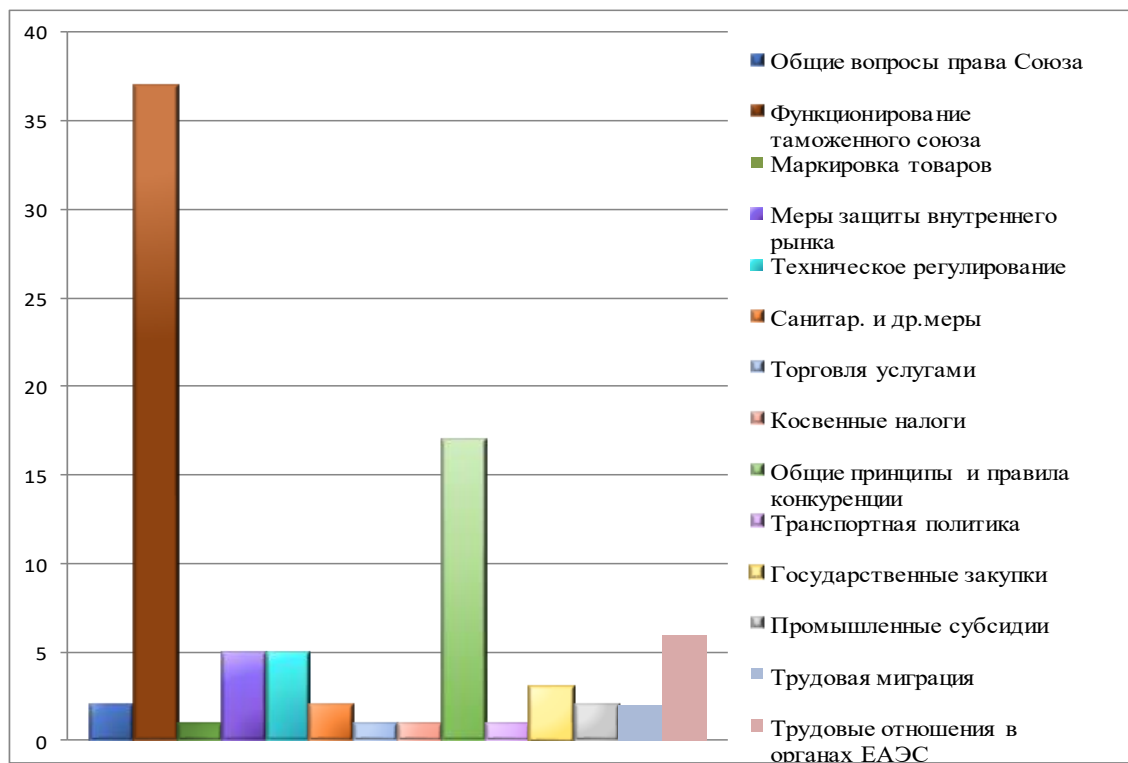


Рассмотренные дела	2024	2015-2024
О соблюдении другим государством-членом Договора о ЕАЭС	0	1
О соответствии решения ЕЭК Договору о ЕАЭС и (или) международным договорам в рамках Союза	3	37
Об оспаривании действия (бездействия) ЕЭК	0	13
О разьяснении	2	34

Таблица 7.

* В соответствии с новой методикой учета рассматриваемых дел в разделе IV (пункты 4.1 – 4.3) также учитываются заявления, не принятые Судом к производству, а заявление о разрешении спора и жалоба на решение Суда учитываются в качестве одного дела.

4.2. Рассмотренные дела по предмету (2015 – 2024)*



*В соответствии с новой классификацией дел, используемой на сайте Суда

Рассмотренные дела по предмету	2015	2016	2017	2018	2019	2020	2021	2022	2023	2024	Итого
Общие вопросы права Союза	-	-	-	1	1	-	-	-	-	-	2
Функционирование таможенного союза	2	7	3	3	4	3	6	5	4	-	37
Маркировка товаров	-	-	-	-	-	-	-	-	1	-	1
Меры защиты внутреннего рынка	-	-	1	1	-	-	1	2	-	-	5
Техническое регулирование	1	-	-	-	1	-	1	1	1	-	5
Санитарные, ветеринарно-санитарные и карантинные фитосанитарные меры	-	-	-	-	-	-	-	-	1	1	2
Торговля услугами	-	-	-	-	-	1	-	-	-	-	1
Косвенные налоги	-	-	-	-	-	-	-	1	-	-	1
Общие принципы и правила конкуренции	-	-	3	1	1	2	1	1	5	3	17
Транспортная политика	-	-	1	-	-	-	-	-	-	-	1
Государственные закупки	-	-	-	-	-	-	2	1	-	-	3
Промышленные субсидии	-	-	1	-	-	-	1	-	-	-	2
Трудовая миграция	-	-	-	1	-	-	-	1	-	-	2
Трудовые отношения в органах ЕАЭС	-	1	2	1	-	-	-	1	-	1	6

Таблица 8.



4.3. Результаты рассмотрения дел о разрешении споров (2015 – 2024)



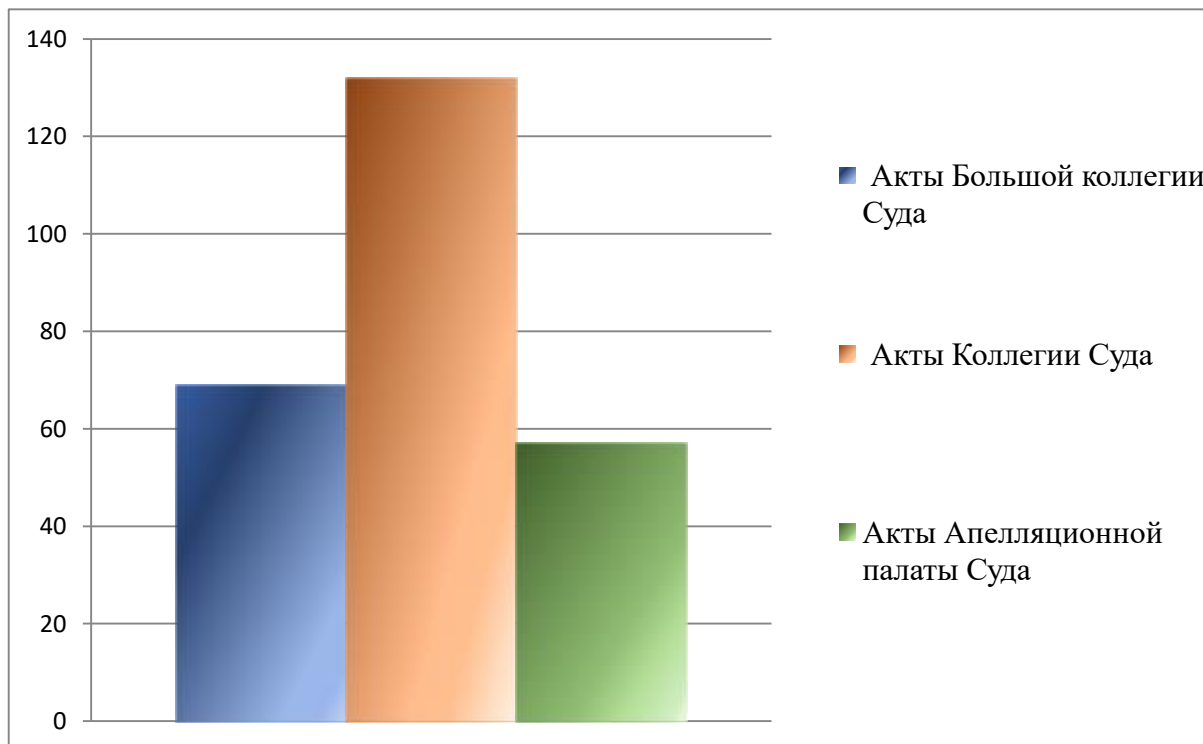
Результаты рассмотрения дел по заявлениям и жалобам*. Основания прекращения производства по спору	2024	2015- 2024
Удовлетворены требования истца полностью	0	6
Удовлетворены требования истца в части	1	6
Отказано в удовлетворении требований истца	2	17
Прекращено производство по спору:	-	7
спор не относится к компетенции Суда	-	5
истец отказался от своих требований или отозвал заявление	-	2

Таблица 9.

* Результат рассмотрения дела о разрешении спора (в случае наличия апелляционной жалобы на решение Коллегии Суда) определяется по итоговому результату рассмотрения спора Апелляционной палатой Суда.



V. Акты Суда (2015 – 2024)*



Акты Суда	2024	2015-2024
Решение Большой коллегии Суда	0	1
Постановление Большой коллегии Суда	4	41
Консультативное заключение	1	27
Решение Коллегии Суда	5	32
Постановление Коллегии Суда	11	100
Решение Апелляционной палаты Суда	1	23
Постановление Апелляционной палаты Суда	4	34

Таблица 10.

* «Акты Суда» включают в себя: акты Суда по рассмотренным делам; по делам, находящимся на рассмотрении. Учитываются акты Суда, опубликованные в официальном бюллетене Суда и на официальном сайте Суда в информационно-телекоммуникационной сети «Интернет».